

Утв. приказом Минфина РФ от 25 марта 2011 г. № 33н
(в ред. от 16 мая 2019 г.)

ОТЧЕТ О ФИНАНСОВЫХ РЕЗУЛЬТАТАХ ДЕЯТЕЛЬНОСТИ УЧРЕЖДЕНИЯ

на 1 января 2022 г.

Учреждение КРАЕВОЕ ГОСУДАРСТВЕННОЕ БЮДЖЕТНОЕ НАУЧНОЕ УЧРЕЖДЕНИЕ КУЛЬТУРЫ
"ХАБАРОВСКИЙ КРАЕВОЙ МУЗЕЙ ИМЕНИ Н.И. ГРОДЕКОВА"

Обособленное подразделение _____

Учредитель _____

Наименование органа, осуществляющего полномочия учредителя _____

Периодичность: годовая

Единица измерения: руб.

	КОДЫ
Форма по ОКУД	0503721
Дата	01.01.2022
по ОКПО	05099641
ИНН	2721024668
по ОКТМО	08701000
по ОКПО	
ИНН	
Глава по БК	
по ОКЕИ	383

Наименование показателя	Код строки	Код аналитики	Деятельность с целевыми средствами	Деятельность по государственному заданию	Приносящая доход деятельность	Итого
1	2	3	4	5	6	7
Доходы (стр. 030+стр. 040+стр. 050+стр. 060+стр. 070+стр. 090+стр. 100+стр. 110)	010	100	1 862 145,00	121 634 294,98	15 439 413,07	138 935 853,05
<i>Доходы от собственности</i>	030	120	-	-	11 827,47	11 827,47
в том числе:						
Доходы от операционной аренды		121	-	-	11 827,47	11 827,47
<i>Доходы от оказания платных услуг (работ), компенсаций затрат</i>	040	130	-	121 171 970,00	14 525 295,60	135 697 265,60
в том числе:						
Доходы от оказания платных услуг (работ)		131	-	121 171 970,00	14 493 831,52	135 665 801,52
Доходы от компенсации затрат		134	-	-	19 379,50	19 379,50
Доходы по условным арендным платежам		135	-	-	12 084,58	12 084,58
<i>Штрафы, пени, неустойки, возмещения ущерба</i>	050	140	-	-	-	-
в том числе:						
<i>Безвозмездные поступления текущего характера от бюджетов</i>	060	150	1 862 145,00	-	902 290,00	2 764 435,00
в том числе:						
Поступления текущего характера бюджетным и автономным учреждениям от сектора государственного управления		152	1 862 145,00	-	-	1 862 145,00
Поступления текущего характера от иных резидентов (за исключением сектора государственного управления и организаций государственного сектора)		155	-	-	902 290,00	902 290,00
<i>Безвозмездные поступления капитального характера от бюджетов</i>	070	160	-	-	-	-
в том числе:						
<i>Доходы от операций с активами</i>	090	170	-	3 071 406,31	-	3 071 406,31
в том числе:						
Доходы от выбытия активов		172	-	3 071 406,31	-	3 071 406,31


Наименование показателя	Код строки	Код аналитики	Деятельность с целевыми средствами	Деятельность по государственному заданию	Приносящая доход деятельность	Итого
1	2	3	4	5	6	7
<i>Прочие доходы</i>	100	180	-	-4 874 469,20	-	-4 874 469,20
в том числе						
Доходы от безвозмездного права пользования активом, предоставленным организациями государственного сектора		185	-	-4 920 542,32	-	-4 920 542,32
Иные доходы		189	-	46 073,12	-	46 073,12
<i>Безвозмездные недежные поступления в сектор государственного управления</i>	110	190	-	2 265 387,87	-	2 265 387,87
в том числе						
Безвозмездные неденежные поступления капитального характера от сектора государственного управления и организаций государственного сектора		195	-	2 265 387,87	-	2 265 387,87
Расходы (стр. 160+стр. 170+стр. 190+стр. 210+стр. 230+стр. 240+стр. 250+стр. 260+стр. 270)	150	200	1 827 492,01	128 193 085,02	25 885 437,63	155 906 014,66
<i>Оплата труда и начисления на выплаты по оплате труда</i>	160	210	25 900,00	107 103 493,07	6 180 252,11	113 309 645,18
в том числе						
Заработная плата		211	-	82 235 947,38	4 695 017,04	86 930 964,42
Прочие несоциальные выплаты персоналу в денежной форме		212	25 900,00	-	60 280,00	86 180,00
Начисления на выплаты по оплате труда		213	-	24 867 545,69	1 424 955,07	26 292 500,76
<i>Оплата работ, услуг</i>	170	220	1 287 205,64	11 738 333,31	14 618 482,47	27 644 021,42
в том числе						
Услуги связи		221	-	442 130,81	331 852,85	773 983,66
Транспортные услуги		222	285 892,40	635 852,45	667 026,54	1 588 771,39
Коммунальные услуги		223	-	4 944 382,37	11 434,58	4 955 816,95
Арендная плата за пользование имуществом (за исключением земельных участков и других обособленных природных объектов)		224	-	-	420 000,00	420 000,00
Работы, услуги по содержанию имущества		225	598 745,00	1 224 873,25	7 323 309,37	9 146 927,62
Прочие работы, услуги		226	382 585,66	4 446 878,68	5 822 068,67	10 651 533,01
Страхование		227	19 982,58	44 215,75	42 790,46	106 988,79
<i>Обслуживание долговых обязательств</i>	190	230	-	-	-	-
в том числе						
<i>Безвозмездные перечисления текущего характера организациям</i>	210	240	-	-	-	-
в том числе						
<i>Безвозмездные перечисления бюджетам</i>	230	250	-	-	-	-
в том числе						
<i>Социальное обеспечение</i>	240	260	-	98 169,00	450 031,61	548 200,61
в том числе						
Социальные пособия и компенсации персоналу в денежной форме		266	-	98 169,00	450 031,61	548 200,61

Наименование показателя	Код строки	Код аналитики	Деятельность с целевыми средствами	Деятельность по государственному заданию	Приносящая доход деятельность	Итого
1	2	3	4	5	6	7
<i>Прочие расходы</i>	270	290	-	3 195 089,00	129 911,61	3 325 000,61
в том числе:						
Налоги, пошлины и сборы		291	-	3 195 089,00	74 440,00	3 269 529,00
Штрафы за нарушение законодательства о налогах и сборах, законодательства о страховых взносах		292	-	-	353,61	353,61
Иные выплаты текущего характера физическим лицам		296	-	-	42 488,00	42 488,00
Иные выплаты текущего характера организациям		297	-	-	12 630,00	12 630,00
Чистый операционный результат (стр. 301–стр. 302); (стр. 310+стр. 410)	300		34 652,99	-6 558 790,04	-10 446 024,56	-16 970 161,61
<i>Операционный результат до налогообложения (стр. 010–стр. 150)</i>	301		34 652,99	-6 558 790,04	-10 446 024,56	-16 970 161,61
Операции с нефинансовыми активами (стр. 320+стр. 330+стр. 350+стр. 360+стр. 370+стр. 380+стр. 390+стр. 400)	310		34 652,99	-8 009 338,97	5 803 348,64	-2 171 337,34
<i>Чистое поступление основных средств</i>	320		-	-2 659 176,25	5 664 228,35	3 005 052,10
в том числе:						
увеличение стоимости основных средств	321	310	-	2 389 402,57	7 777 877,08	10 167 279,65
уменьшение стоимости основных средств	322	41X	-	5 048 578,82	2 113 648,73	7 162 227,55
<i>Чистое поступление произведенных активов</i>	350		-	-4 920 542,32	-	-4 920 542,32
в том числе:						
увеличение стоимости произведенных активов	351	330	-	-4 920 542,32	-	-4 920 542,32
<i>Чистое поступление материальных запасов</i>	360		34 652,99	-396 885,40	268 787,89	-93 444,52
в том числе:						
увеличение стоимости материальных запасов	361	340	549 039,36	670 531,12	2 661 898,99	3 881 469,47
из них:						
уменьшение стоимости материальных запасов	362	440	514 386,37	1 067 416,52	2 393 111,10	3 974 913,99
из них:						
<i>Чистое поступление прав пользования</i>	370		-	-	560 538,73	560 538,73
в том числе:						
увеличение стоимости прав пользования	371	35X	-	65 470,00	1 523 746,00	1 589 216,00
уменьшение стоимости прав пользования	372	45X	-	65 470,00	963 207,27	1 028 677,27

<i>Расходы по операциям с активами</i>	250	270	514 386,37	6 058 000,64	4 506 759,83	11 079 146,84
в том числе						
Амортизация		271	-	4 990 584,12	2 113 648,73	7 104 232,85
Расходование материальных запасов		272	514 386,37	1 067 416,52	2 393 111,10	3 974 913,99
<i>Безвозмездные перечисления капитального характера организациям</i>	260	280	-	-	-	-
в том числе						

Наименование показателя	Код строки	Код аналитики	Деятельность с целевыми средствами	Деятельность по государственному заданию	Приносящая доход деятельность	Итого
1	2	3	4	5	6	7
в том числе:						
увеличение затрат	391	х	-	124 128 219,09	23 232 928,98	147 361 148,07
уменьшение затрат	392	х	-	124 128 219,09	23 232 928,98	147 361 148,07
<i>Чистое изменение расходов будущих периодов</i>	400	х	-	-32 735,00	-690 206,33	-722 941,33
Операции с финансовыми активами и обязательствами (стр. 420–стр. 510)	410		-	1 450 548,93	-16 249 373,20	-14 798 824,27
Операции с финансовыми активами (стр. 430+стр. 440+стр. 450+стр. 460+стр. 470+стр. 480)	420		2 606 075,00	-762 924,32	-19 883 390,49	-18 040 239,81
<i>Чистое поступление денежных средств и их эквивалентов</i>	430		2 606 075,00	-1 067 649,40	-19 396 397,71	-17 857 972,11
в том числе:						
поступление денежных средств и их эквивалентов	431	510	4 468 220,00	122 422 654,89	28 894 420,04	155 785 294,93
выбытие денежных средств и их эквивалентов	432	610	1 862 145,00	123 490 304,29	48 290 817,75	173 643 267,04
<i>Чистое увеличение дебиторской задолженности</i>	480		-	304 725,08	-486 992,78	-182 267,70
в том числе:						
увеличение дебиторской задолженности	481	560	4 826 819,40	125 979 586,09	25 283 198,43	156 089 603,92
уменьшение дебиторской задолженности	482	660	4 826 819,40	125 674 861,01	25 770 191,21	156 271 871,62


Наименование показателя	Код строки	Код аналитики	Деятельность с целевыми средствами	Деятельность по государственному заданию	Приносящая доход деятельность	Итого
1	2	3	4	5	6	7
Операции с обязательствами (стр. 520+стр. 530+стр. 540+стр. 550+стр. 560)	510		2 606 075,00	-2 213 473,25	-3 634 017,29	-3 241 415,54
<i>Чистое увеличение прочей кредиторской задолженности</i>	540		2 606 075,00	350 563,07	-3 634 017,29	-677 379,22
в том числе:						
увеличение прочей кредиторской задолженности	541	730	4 134 775,60	134 916 770,66	32 052 650,57	171 104 196,83
уменьшение прочей кредиторской задолженности	542	830	1 528 700,60	134 566 207,59	35 686 667,86	171 781 576,05
<i>Чистое изменение доходов будущих периодов</i>	550	x	-	-2 879 700,00	-	-2 879 700,00
<i>Чистое изменение резервов предстоящих расходов</i>	560	x	-	315 663,68	-	315 663,68

 **ДОКУМЕНТ ПОДПИСАН
ЭЛЕКТРОННОЙ ПОДПИСЬЮ**
Сертификат: 1256D8E0A3DE6CB41388333F09038E9734612B6F
Владелец: Крюков Иван Владимирович
Действителен: с 16.11.2020 по 16.02.2022
Дата подписи: 25.01.2022 10:49:38

Руководитель

(подпись)

(расшифровка подписи)

 **ДОКУМЕНТ ПОДПИСАН
ЭЛЕКТРОННОЙ ПОДПИСЬЮ**
Сертификат: 53BBA686A0E7B6C0AAC1A46D51AC087427FAF854
Владелец: Фирстова Любовь Михайловна
Действителен: с 13.12.2021 по 13.03.2023
Дата подписи: 25.01.2022 09:29:55

Главный бухгалтер

(подпись)

(расшифровка подписи)

Централизованная бухгалтерия

(наименование, ОГРН, ИНН, КПП, местонахождение)

Руководитель

(уполномоченное лицо)

(должность)


(подпись)

(расшифровка подписи)

Исполнитель

Генеральный директор

(должность)

 **ДОКУМЕНТ ПОДПИСАН
ЭЛЕКТРОННОЙ ПОДПИСЬЮ**
Сертификат: 53BBA686A0E7B6C0AAC1A46D51AC087427FAF854
Владелец: Фирстова Любовь Михайловна
Действителен: с 13.12.2021 по 13.03.2023
Дата подписи: 25.01.2022 09:29:30

Иван Владимирович

(подпись)

30 64 10, ivan22-86@mail.ru

(телефон, e-mail)

« _____ » _____ 20 _____ г.

Документ подписан электронной подписью. Дата представления 25.01.2022
 Главный бухгалтер(Фирстова Любовь Михайловна, Сертификат: 53BBA686A0E7B6C0AAC1A46D51AC087427FAF854, Действителен: с 13.12.2021 по 13.03.2023),
 Руководитель(Крюков Иван Владимирович, Сертификат: 1256D8E0A3DE6CB41388333F09038E9734612B6F, Действителен: с 16.11.2020 по 16.02.2022),
 Исполнитель(Фирстова Любовь Михайловна, Сертификат: 53BBA686A0E7B6C0AAC1A46D51AC087427FAF854, Действителен: с 13.12.2021 по 13.03.2023), Руководитель
 финансово-экономической службы(Фирстова Любовь Михайловна, Сертификат: 53BBA686A0E7B6C0AAC1A46D51AC087427FAF854, Действителен: с 13.12.2021 по
 13.03.2023)